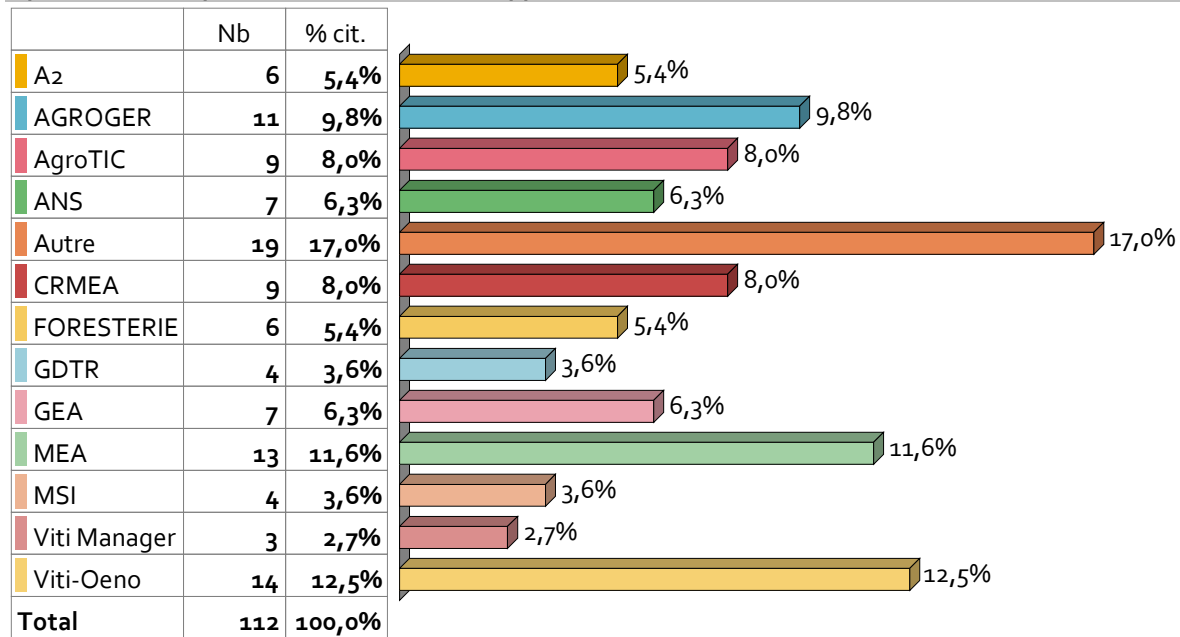
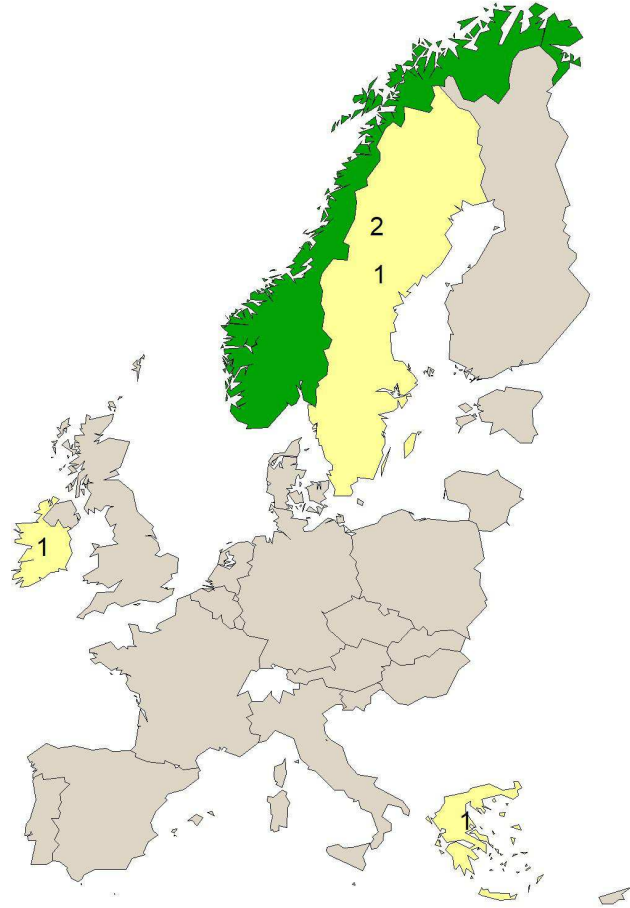



Répondants à l'enquête des diplômés de la promotion 2016

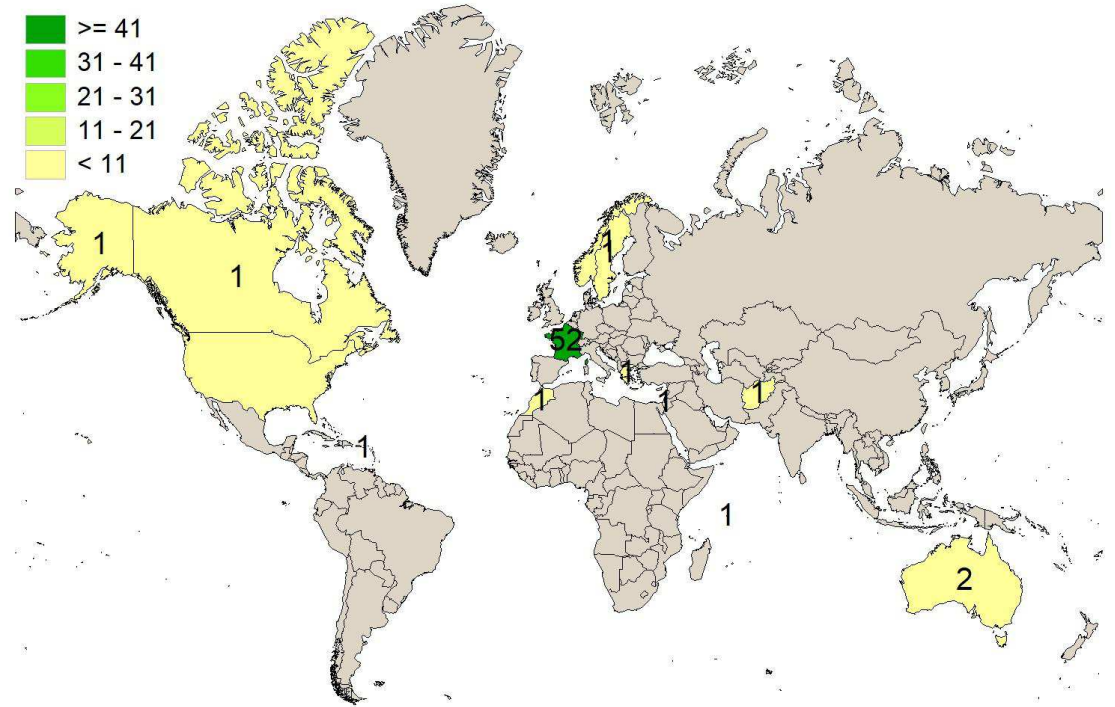
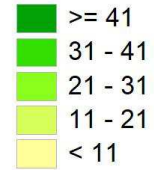
Spécialisation, option, dominante, voie d'approfondissement de dernière année (intitulé de l'école)



En Europe



Dans le monde



Situation des diplômés de la promotion 2016

Situation au moment de l'enquête selon le sexe

	En activité professionnelle		En volontariat (VIE, VIA...)		En recherche d'emploi		En poursuite d'études (Hors thèse)		En thèse		Volontairement sans activité professionnelle (période sabbatique, attente d'une nouvelle formation, d'une thèse...)		Total	
	N	% cit.	N	% cit.	N	% cit.	N	% cit.	N	% cit.	N	% cit.	N	% cit.
Homme	22	61%	2	6%	4	11%	4	11%	0	0%	4	11%	36	100%
Femme	49	65%	2	3%	16	21%	4	5%	0	0%	4	5%	75	100%
Total	71	64%	4	4%	20	18%	8	7%	0	0%	8	7%	111	

Situation au moment de l'enquête selon la spécialité de formation

	En activité professionnelle		En volontariat (VIE, VIA...)		En recherche d'emploi		En poursuite d'études (Hors thèse)		En thèse		Volontairement sans activité professionnelle (période sabbatique, attente d'une nouvelle formation, d'une thèse...)	
	N	% cit.	N	% cit.	N	% cit.	N	% cit.	N	% cit.	N	% cit.
A2	4	67%	1	17%	1	17%	0	0%	0	0%	0	0%
AGROGER	5	50%	1	10%	1	10%	1	10%	0	0%	2	20%
AgroTIC	5	56%	0	0%	2	22%	0	0%	0	0%	2	22%
ANS	5	71%	0	0%	1	14%	1	14%	0	0%	0	0%
Autre	11	58%	2	11%	5	26%	1	5%	0	0%	0	0%
CRMEA	9	100%	0	0%	0	0%	0	0%	0	0%	0	0%
FORESTERIE	5	83%	0	0%	1	17%	0	0%	0	0%	0	0%
GDTR	4	100%	0	0%	0	0%	0	0%	0	0%	0	0%
GEA	3	43%	0	0%	4	57%	0	0%	0	0%	0	0%
MEA	5	38%	0	0%	3	23%	2	15%	0	0%	3	23%
MSI	2	50%	0	0%	0	0%	1	25%	0	0%	1	25%
Viti Manager	2	67%	0	0%	1	33%	0	0%	0	0%	0	0%
Viti-Oeno	11	79%	0	0%	1	7%	2	14%	0	0%	0	0%
Total	71	64%	4	4%	20	18%	8	7%	0	0%	8	7%

Création d'entreprise

Création/reprise d'entreprise au moment de l'enquête selon le sexe

	Oui		Non		En cours de création ou de reprise	
	N	% cit.	N	% cit.	N	% cit.
Homme	0	0%	33	92%	3	8%
Femme	0	0%	74	99%	1	1%
Total	0	0%	107	96%	4	4%

Création/reprise d'entreprise selon la situation au moment de l'enquête

	Oui		Non		En cours de création ou de reprise		Total	
	N	% cit.	N	% cit.	N	% cit.	N	% cit.
En activité professionnelle	0		68	63,6%	3	75,0%	71	64,0%
En volontariat (VIE, VIA...)	0		4	3,7%	0	0,0%	4	3,6%
En recherche d'emploi	0		19	17,8%	1	25,0%	20	18,0%
En poursuite d'études (Hors thèse)	0		8	7,5%	0	0,0%	8	7,2%
En thèse	0		0	0,0%	0	0,0%	0	0,0%
Volontairement sans activité professionnelle (période sabbatique, attente d'une nouvelle formation, d'une thèse...)	0		8	7,5%	0	0,0%	8	7,2%

Poursuite d'études

Etudes poursuivies selon le sexe

Activité Actuelle Parmi "En thèse ; En poursuite d'études (Hors thèse)"

	Mastère spécialisé accrédité par la CGE		MSc de la CGE		Master		Master of Business Administration		Préparation d'un concours		Autres études		Thèse académique		Thèse CIFRE		Master of Science	
	N	% cit.	N	% cit.	N	% cit.	N	% cit.	N	% cit.	N	% cit.	N	% cit.	N	% cit.	N	% cit.
Homme	0	0%	0	0%	0	0%	1	25%	0	0%	3	75%	0	0%	0	0%	0	0%
Femme	2	50%	0	0%	2	50%	0	0%	0	0%	0	0%	0	0%	0	0%	0	0%
Total	2	25%	0	0%	2	25%	1	13%	0	0%	3	38%	0	0%	0	0%	0	0%

Etudes poursuivies selon la spécialité de formation

Activité Actuelle Parmi "En thèse ; En poursuite d'études (Hors thèse)"

	Mastère spécialisé accrédité par la CGE		MSc de la CGE		Master		Master of Business Administration		Préparation d'un concours		Autres études		Thèse académique		Thèse CIFRE		Master of Science	
	N	% cit.	N	% cit.	N	% cit.	N	% cit.	N	% cit.	N	% cit.	N	% cit.	N	% cit.	N	% cit.
Agronomie, agriculture	1	100%	0	0%	0	0%	0	0%	0	0%	0	0%	0	0%	0	0%	0	0%
Productions végétales	0	0%	0	0%	0	0%	0	0%	0	0%	3	100%	0	0%	0	0%	0	0%
Gestion, commerce, marketing	0	0%	0	0%	1	50%	1	50%	0	0%	0	0%	0	0%	0	0%	0	0%
Informatique, stat, SIG	0	0%	0	0%	1	100%	0	0%	0	0%	0	0%	0	0%	0	0%	0	0%
Santé, nutrition	1	100%	0	0%	0	0%	0	0%	0	0%	0	0%	0	0%	0	0%	0	0%
Total	2	25%	0	0%	2	25%	1	13%	0	0%	3	38%	0	0%	0	0%	0	0%

Taux Net d'Emploi

Taux net d'emploi selon le sexe

ActiviteActuelle Parmi "En activité professionnelle ; En volontariat (VIE, VIA...) ; En recherche d'emploi" Et Non (Elv_fonctionnaire = "Oui")

	Taux de chômage		TNE	
	N	% cit.	N	% cit.
Homme	4	14%	24	86%
Femme	16	24%	51	76%
Total	20	21%	75	79%

Calcul du TNE (CGE 2015)

$$= (\text{individus en activité professionnelle} + \text{en volontariat}) / (\text{individus en activité professionnelle} + \text{en volontariat} + \text{en recherche d'emploi})$$

Sont exclus du calcul : les élèves fonctionnaires

Taux net d'emploi selon la spécialité de formation

ActiviteActuelle Parmi "En activité professionnelle ; En volontariat (VIE, VIA...) ; En recherche d'emploi" Et Non (Elv_fonctionnaire = "Oui")

	Taux de chômage		TNE	
	N	% cit.	N	% cit.
A2	1	17%	5	83%
AGROGER	1	14%	6	86%
AgroTIC	2	29%	5	71%
ANS	1	17%	5	83%
Autre	5	28%	13	72%
CRMEA	0	0%	9	100%
FORESTERIE	1	17%	5	83%
GDTR	0	0%	4	100%
GEA	4	57%	3	43%
MEA	3	38%	5	63%
MSI	0	0%	2	100%
Viti Manager	1	33%	2	67%
Viti-Oeno	1	8%	11	92%
Total	20	21%	75	79%

Le 1er emploi

Délai recherche premier emploi (que le répondant l'occupe actuellement ou pas) selon le sexe

ActiviteActuelle Parmi "En activité professionnelle ; En volontariat (VIE, VIA...)" Ou DejaTravaille Parmi "Oui"

	Homme		Femme	
	N	% cit.	N	% cit.
Emploi (ou volontariat) trouvé avant l'obtention de mon diplôme	5	17%	24	83%
Moins d'un mois	12	55%	10	45%
de 1 à moins de 2 mois	7	37%	12	63%
de 2 à moins de 3 mois	4	44%	5	56%
de 3 à moins de 4 mois	1	33%	2	67%
de 4 à moins de 5 mois	0	0%	1	100%
de 5 à moins de 6 mois	0	0%	1	100%
6 mois ou plus	0		0	
Total	29	35%	55	65%

Délai recherche premier emploi (que le répondant l'occupe actuellement ou pas) selon la spécialité de formation

ActiviteActuelle Parmi "En activité professionnelle ; En volontariat (VIE, VIA...)" Ou DejaTravaille Parmi "Oui"

	Emploi (ou volontariat) trouvé avant l'obtention de mon diplôme		Moins d'un mois		de 1 à moins de 2 mois		de 2 à moins de 3 mois		de 3 à moins de 4 mois		de 4 à moins de 5 mois		de 5 à moins de 6 mois		6 mois ou plus		Total	
	N	% cit.	N	% cit.	N	% cit.	N	% cit.	N	% cit.	N	% cit.	N	% cit.	N	% cit.	N	% cit.
Agronomie, agriculture	2	29%	1	14%	3	43%	0	0%	1	14%	0	0%	0	0%	0	0%	7	100%
Productions végétales	4	27%	5	33%	3	20%	3	20%	0	0%	0	0%	0	0%	0	0%	15	100%
Productions animales	3	60%	0	0%	2	40%	0	0%	0	0%	0	0%	0	0%	0	0%	5	100%
Forêts, espaces naturels	3	30%	1	10%	2	20%	2	20%	2	20%	0	0%	0	0%	0	0%	10	100%
Transformation	2	29%	2	29%	1	14%	1	14%	0	0%	0	0%	1	14%	0	0%	7	100%
Gestion, commerce, marketing	5	29%	8	47%	3	18%	1	6%	0	0%	0	0%	0	0%	0	0%	17	100%
Informatique, stat, SIG	6	67%	0	0%	0	0%	2	22%	0	0%	1	11%	0	0%	0	0%	9	100%
Santé, nutrition	2	40%	1	20%	2	40%	0	0%	0	0%	0	0%	0	0%	0	0%	5	100%
Aménagt territoire, environnt	2	22%	4	44%	3	33%	0	0%	0	0%	0	0%	0	0%	0	0%	9	100%

Les ingénieurs en emploi (dont les volontaires)

Secteur d'activité des employeurs

Secteurs d'activité selon le sexe
act pro et vol

	Homme		Femme		Total	
	N	% cit.	N	% cit.	N	% cit.
Productions agricoles (végétales, animales, piscicoles, sylvicoles)	9	38%	8	16%	17	23%
Agroalimentaire	2	8%	4	8%	6	8%
Restauration collective	0	0%	0	0%	0	0%
Agrofourniture - Agrochimie - Agroéquipement	0	0%	1	2%	1	1%
Autres industries (pharmaceutique, énergie, construction, bois...)	1	4%	4	8%	5	7%
Développement / Aménagement / Environnement / Paysage	1	4%	1	2%	2	3%
Services aux entreprises et aux particuliers, agricoles et non-agricoles	3	13%	12	24%	15	20%
OPA (chambre d'agriculture, syndicat, interprofession...)	2	8%	9	18%	11	15%
Administrations (Etat, territoriale...)	0	0%	2	4%	2	3%
Enseignement et recherche (publique et privée)	1	4%	4	8%	5	7%
Commerce / distribution	3	13%	4	8%	7	9%
Organismes internationaux, humanitaires et d'appui au développement	1	4%	1	2%	2	3%
Activités de loisirs / Activités culturelles	0	0%	0	0%	0	0%
Autres activités	1	4%	0	0%	1	1%

Secteurs d'activité selon la spécialité de formation (effectifs)
act pro et vol

	Productions agricoles (végétales, animales, piscicoles, sylvicoles)	Agroalimentaire	Restauration collective	Agrofourniture - Agrokimie - Agroéquipement	Autres industries (pharmaceutique, énergie, construction, bois...)	Développement / Aménagement / Environnement / Paysage	Services aux entreprises et aux particuliers, agricoles et non-agricoles	OPA (chambre d'agriculture, syndicat, interprofession...)	Administrations (Etat, territoriale...)	Enseignement et recherche (publique et privée)	Commerce / distribution	Organismes internationaux, humanitaires et d'appui au développement	Activités de loisirs / Activités culturelles	Autres activités	Total
A2	0	0	0	0	0	0	2	1	0	1	0	0	0	1	5
AGROGER	1	0	0	1	0	0	0	2	0	1	0	1	0	0	6
AgroTIC	1	0	0	0	0	0	3	0	0	1	0	0	0	0	5
ANS	0	2	0	0	1	0	2	0	0	0	0	0	0	0	5
Autre	1	4	0	0	2	1	1	1	1	0	1	1	0	0	13
CRMEA	7	0	0	0	0	0	0	0	0	1	1	0	0	0	9
FORESTERIE	0	0	0	0	1	0	0	2	0	0	2	0	0	0	5
GDTR	0	0	0	0	0	0	0	4	0	0	0	0	0	0	4
GEA	0	0	0	0	0	1	1	0	1	0	0	0	0	0	3
MEA	0	0	0	0	1	0	3	0	0	0	1	0	0	0	5
MSI	0	0	0	0	0	0	2	0	0	0	0	0	0	0	2
Viti Manager	1	0	0	0	0	0	0	0	0	0	1	0	0	0	2
Viti-Oeno	6	0	0	0	0	0	1	1	0	1	1	0	0	0	10
Total	17	6	0	1	5	2	15	11	2	5	7	2	0	1	74

Secteurs d'activité selon la spécialité de formation (%)

act pro et vol

	Productions agricoles (végétales, animales, piscicoles, sylvicoles)	Agroalimentaire	Restauration collective	Agrofourniture - Agrochimie - Agroéquipement	Autres industries (pharmaceutique, énergie, construction, bois...)	Développement / Aménagement / Environnement / Paysage	Services aux entreprises et aux particuliers, agricoles et non-agricoles	OPA (chambre d'agriculture, syndicat, interprofession...)	Administrations (Etat, territoriale...)	Enseignement et recherche (publique et privée)	Commerce / distribution	Organismes internationaux, humanitaires et d'appui au développement	Activités de loisirs / Activités culturelles	Autres activités
A2	0%	0%	0%	0%	0%	0%	40%	20%	0%	20%	0%	0%	0%	20%
AGROGER	17%	0%	0%	17%	0%	0%	0%	33%	0%	17%	0%	17%	0%	0%
AgroTIC	20%	0%	0%	0%	0%	0%	60%	0%	0%	20%	0%	0%	0%	0%
ANS	0%	40%	0%	0%	20%	0%	40%	0%	0%	0%	0%	0%	0%	0%
Autre	8%	31%	0%	0%	15%	8%	8%	8%	8%	0%	8%	8%	0%	0%
CRMEA	78%	0%	0%	0%	0%	0%	0%	0%	0%	11%	11%	0%	0%	0%
FORESTERIE	0%	0%	0%	0%	20%	0%	0%	40%	0%	0%	40%	0%	0%	0%
GDTR	0%	0%	0%	0%	0%	0%	0%	100%	0%	0%	0%	0%	0%	0%
GEA	0%	0%	0%	0%	0%	33%	33%	0%	33%	0%	0%	0%	0%	0%
MEA	0%	0%	0%	0%	20%	0%	60%	0%	0%	0%	20%	0%	0%	0%
MSI	0%	0%	0%	0%	0%	0%	100%	0%	0%	0%	0%	0%	0%	0%
Viti Manager	50%	0%	0%	0%	0%	0%	0%	0%	0%	0%	50%	0%	0%	0%
Viti-Oeno	60%	0%	0%	0%	0%	0%	10%	10%	0%	10%	10%	0%	0%	0%
Total	23%	8%	0%	1%	7%	3%	20%	15%	3%	7%	9%	3%	0%	1%

Contrats de travail

Contrats de travail selon le sexe

En France - Salariés uniquement - hors volontaires

	Contrat de travail à durée indéterminée (CDI)		Contrat de travail à durée déterminée (CDD)		Mission d'intérim		Fonctionnaire (stagiaire ou titulaire)		Contrat à durée indéterminée de chantier (CDIC)		Autre		Total	
	N	% cit.	N	% cit.	N	% cit.	N	% cit.	N	% cit.	N	% cit.	N	% cit.
Homme	9	50%	8	44%	0	0%	0	0%	0	0%	1	6%	18	100%
Femme	15	35%	28	65%	0	0%	0	0%	0	0%	0	0%	43	100%
Total	24	39%	36	59%	0	0%	0	0%	0	0%	1	2%	61	

Contrats de travail selon la spécialité de formation

En France - Salariés uniquement - hors volontaires

	Contrat de travail à durée indéterminée (CDI)		Contrat de travail à durée déterminée (CDD)		Mission d'intérim		Fonctionnaire (stagiaire ou titulaire)		Contrat à durée indéterminée de chantier (CDIC)		Autre		Total	
	N	% cit.	N	% cit.	N	% cit.	N	% cit.	N	% cit.	N	% cit.	N	% cit.
A2	1	25%	3	75%	0	0%	0	0%	0	0%	0	0%	4	100%
AGROGER	1	25%	3	75%	0	0%	0	0%	0	0%	0	0%	4	100%
AgroTIC	1	20%	4	80%	0	0%	0	0%	0	0%	0	0%	5	100%
ANS	2	50%	2	50%	0	0%	0	0%	0	0%	0	0%	4	100%
Autre	4	40%	6	60%	0	0%	0	0%	0	0%	0	0%	10	100%
CRMEA	4	67%	1	17%	0	0%	0	0%	0	0%	1	17%	6	100%
FORESTERIE	1	20%	4	80%	0	0%	0	0%	0	0%	0	0%	5	100%
GDTR	2	50%	2	50%	0	0%	0	0%	0	0%	0	0%	4	100%
GEA	1	33%	2	67%	0	0%	0	0%	0	0%	0	0%	3	100%
MEA	2	40%	3	60%	0	0%	0	0%	0	0%	0	0%	5	100%
MSI	2	100%	0	0%	0	0%	0	0%	0	0%	0	0%	2	100%
Viti Manager	0	0%	2	100%	0	0%	0	0%	0	0%	0	0%	2	100%
Viti-Oeno	3	43%	4	57%	0	0%	0	0%	0	0%	0	0%	7	100%
Total	24	39%	36	59%	0	0%	0	0%	0	0%	1	2%	61	

Contrats de travail selon le secteur d'activité
En France - Salariés uniquement - hors volontaires

	Contrat de travail à durée indéterminée (CDI)		Contrat de travail à durée déterminée (CDD)		Mission d'intérim		Fonctionnaire (stagiaire ou titulaire)		Contrat à durée indéterminée de chantier (CDIC)		Autre	
	N	% cit.	N	% cit.	N	% cit.	N	% cit.	N	% cit.	N	% cit.
Productions agricoles (végétales, animales, piscicoles, sylvicoles)	6	50%	5	42%	0	0%	0	0%	0	0%	1	8%
Agroalimentaire	1	33%	2	67%	0	0%	0	0%	0	0%	0	0%
Restauration collective	0		0		0		0		0		0	
Agrofourniture - Agrochimie - Agroéquipement	1	100%	0	0%	0	0%	0	0%	0	0%	0	0%
Autres industries (pharmaceutique, énergie, construction, bois...)	0	0%	5	100%	0	0%	0	0%	0	0%	0	0%
Développement / Aménagement / Environnement / Paysage	0	0%	2	100%	0	0%	0	0%	0	0%	0	0%
Services aux entreprises et aux particuliers, agricoles et non-agricoles	9	64%	5	36%	0	0%	0	0%	0	0%	0	0%
OPA (chambre d'agriculture, syndicat, interprofession...)	3	27%	8	73%	0	0%	0	0%	0	0%	0	0%
Administrations (Etat, territoriale...)	0	0%	1	100%	0	0%	0	0%	0	0%	0	0%
Enseignement et recherche (publique et privée)	0	0%	5	100%	0	0%	0	0%	0	0%	0	0%
Commerce / distribution	3	50%	3	50%	0	0%	0	0%	0	0%	0	0%
Organismes internationaux, humanitaires et d'appui au développement	1	100%	0	0%	0	0%	0	0%	0	0%	0	0%
Activités de loisirs / Activités culturelles	0		0		0		0		0		0	
Autres activités	0		0		0		0		0		0	
Total	24	39%	36	59%	0	0%	0	0%	0	0%	1	2%

Statut cadre

 Statut cadre et sexe
 Salariés en france - hors volontaires

	Oui		Non		Total	
	N	% cit.	N	% cit.	N	% cit.
Homme	9	53%	8	47%	17	100%
Femme	25	58%	18	42%	43	100%
Total	34	57%	26	43%	60	

 Statut cadre et spécialité de formation
 Salariés en france - hors volontaires

	Oui		Non		Total	
	N	% cit.	N	% cit.	N	% cit.
A2	3	75%	1	25%	4	100%
AGROGER	1	25%	3	75%	4	100%
AgroTIC	5	100%	0	0%	5	100%
ANS	2	50%	2	50%	4	100%
Autre	5	56%	4	44%	9	100%
CRMEA	5	83%	1	17%	6	100%
FORESTERIE	3	60%	2	40%	5	100%
GDTR	3	75%	1	25%	4	100%
GEA	1	33%	2	67%	3	100%
MEA	1	20%	4	80%	5	100%
MSI	2	100%	0	0%	2	100%
Viti Manager	0	0%	2	100%	2	100%
Viti-Oeno	3	43%	4	57%	7	100%
Total	34	57%	26	43%	60	

Statut cadre et secteur d'activité
Salariés en France - hors volontaires

	Oui		Non		Total	
	N	% cit.	N	% cit.	N	% cit.
Productions agricoles (végétales, animales, piscicoles, sylvicoles)	6	50%	6	50%	12	100%
Agroalimentaire	2	67%	1	33%	3	100%
Restauration collective	0		0		0	100%
Agrofourniture - Agrochimie - Agroéquipement	1	100%	0	0%	1	100%
Autres industries (pharmaceutique, énergie, construction, bois...)	2	40%	3	60%	5	100%
Développement / Aménagement / Environnement / Paysage	1	50%	1	50%	2	100%
Services aux entreprises et aux particuliers, agricoles et non-agricoles	9	64%	5	36%	14	100%
OPA (chambre d'agriculture, syndicat, interprofession...)	6	55%	5	45%	11	100%
Administrations (Etat, territoriale...)	0	0%	1	100%	1	100%
Enseignement et recherche (publique et privée)	4	80%	1	20%	5	100%
Commerce / distribution	3	50%	3	50%	6	100%
Organismes internationaux, humanitaires et d'appui au développement	0		0		0	100%
Activités de loisirs / Activités culturelles	0		0		0	100%
Autres activités	0		0		0	100%
Total	34	57%	26	43%	60	

Nature de l'emploi

Nature de l'emploi et sexe

act pro et vol

	Salarié/e ou volontaire d'une entreprise privée (dont portage salarial)		Salarié/e ou volontaire de l'administration d'Etat		Salarié/e ou volontaire d'une administration territoriale (mairie, conseil général...)		Salarié/e ou volontaire d'une structure associative (dont syndicat)		Salarié/e ou volontaire d'une chambre consulaire (agriculture, CCI...) ou d'un GIP		Non salarié/e (chef d'entreprise, profession libérale, travailleur indépendant...)		Total	
	N	% cit.	N	% cit.	N	% cit.	N	% cit.	N	% cit.	N	% cit.	N	% cit.
Homme	20	83%	0	0%	0	0%	3	13%	1	4%	0	0%	24	100%
Femme	35	70%	4	8%	1	2%	6	12%	4	8%	0	0%	50	100%
Total	55	74%	4	5%	1	1%	9	12%	5	7%	0	0%	74	

Nature de l'emploi et spécialité de formation

act pro et vol

	Salarié/e ou volontaire d'une entreprise privée (dont portage salarial)		Salarié/e ou volontaire de l'administration d'Etat		Salarié/e ou volontaire d'une administration territoriale (mairie, conseil général...)		Salarié/e ou volontaire d'une structure associative (dont syndicat)		Salarié/e ou volontaire d'une chambre consulaire (agriculture, CCI...) ou d'un GIP		Non salarié/e (chef d'entreprise, profession libérale, travailleur indépendant...)		Total	
	N	% cit.	N	% cit.	N	% cit.	N	% cit.	N	% cit.	N	% cit.	N	% cit.
A2	2	40%	0	0%	0	0%	2	40%	1	20%	0	0%	5	100%
AGROGER	3	50%	0	0%	0	0%	1	17%	2	33%	0	0%	6	100%
AgroTIC	4	80%	1	20%	0	0%	0	0%	0	0%	0	0%	5	100%
ANS	5	100%	0	0%	0	0%	0	0%	0	0%	0	0%	5	100%
Autre	10	77%	1	8%	0	0%	2	15%	0	0%	0	0%	13	100%
CRMEA	8	89%	1	11%	0	0%	0	0%	0	0%	0	0%	9	100%
FORESTERIE	4	80%	0	0%	0	0%	1	20%	0	0%	0	0%	5	100%
GDTR	1	25%	0	0%	0	0%	1	25%	2	50%	0	0%	4	100%
GEA	1	33%	0	0%	1	33%	1	33%	0	0%	0	0%	3	100%
MEA	5	100%	0	0%	0	0%	0	0%	0	0%	0	0%	5	100%
MSI	2	100%	0	0%	0	0%	0	0%	0	0%	0	0%	2	100%
Viti Manager	2	100%	0	0%	0	0%	0	0%	0	0%	0	0%	2	100%
Viti-Oeno	8	80%	1	10%	0	0%	1	10%	0	0%	0	0%	10	100%
Total	55	74%	4	5%	1	1%	9	12%	5	7%	0	0%	74	

Nature de l'emploi selon le secteur d'activité
act pro et vol

	Salarié/e ou volontaire d'une entreprise privée (dont portage salarial)		Salarié/e ou volontaire de l'administration d'Etat		Salarié/e ou volontaire d'une administration territoriale (mairie, conseil général...)		Salarié/e ou volontaire d'une structure associative (dont syndicat)		Salarié/e ou volontaire d'une chambre consulaire (agriculture, CCI...) ou d'un GIP		Non salarié/e (chef d'entreprise, profession libérale, travailleur indépendant...)	
	N	% cit.	N	% cit.	N	% cit.	N	% cit.	N	% cit.	N	% cit.
Productions agricoles (végétales, animales, piscicoles, sylvicoles)	17	100%	0	0%	0	0%	0	0%	0	0%	0	0%
Agroalimentaire	6	100%	0	0%	0	0%	0	0%	0	0%	0	0%
Restauration collective	0		0		0		0		0		0	
Agrofourniture - Agrochimie - Agroéquipement	1	100%	0	0%	0	0%	0	0%	0	0%	0	0%
Autres industries (pharmaceutique, énergie, construction, bois...)	5	100%	0	0%	0	0%	0	0%	0	0%	0	0%
Développement / Aménagement / Environnement / Paysage	0	0%	0	0%	0	0%	2	100%	0	0%	0	0%
Services aux entreprises et aux particuliers, agricoles et non-agricoles	14	93%	0	0%	0	0%	1	7%	0	0%	0	0%
OPA (chambre d'agriculture, syndicat, interprofession...)	2	18%	0	0%	0	0%	4	36%	5	45%	0	0%
Administrations (Etat, territoriale...)	0	0%	1	50%	1	50%	0	0%	0	0%	0	0%
Enseignement et recherche (publique et privée)	2	40%	3	60%	0	0%	0	0%	0	0%	0	0%
Commerce / distribution	7	100%	0	0%	0	0%	0	0%	0	0%	0	0%
Organismes internationaux, humanitaires et d'appui au développement	1	50%	0	0%	0	0%	1	50%	0	0%	0	0%
Activités de loisirs / Activités culturelles	0		0		0		0		0		0	
Autres activités	0	0%	0	0%	0	0%	1	100%	0	0%	0	0%
Total	55	74%	4	5%	1	1%	9	12%	5	7%	0	0%

Lieu de travail

Lieu de travail et sexe
act pro et vol

	Province (yc DOM-COM)		Île-de-france		Etranger		Total	
	N	% cit.	N	% cit.	N	% cit.	N	% cit.
Homme	18	75%	0	0%	6	25%	24	100%
Femme	41	80%	3	6%	7	14%	51	100%
Total	59	79%	3	4%	13	17%	75	

Lieu de travail et spécialité de formation
act pro et vol

	Province (yc DOM-COM)		Île-de-france		Etranger		Total	
	N	% cit.	N	% cit.	N	% cit.	N	% cit.
A2	4	80%	0	0%	1	20%	5	100%
AGROGER	4	67%	0	0%	2	33%	6	100%
AgroTIC	5	100%	0	0%	0	0%	5	100%
ANS	3	60%	1	20%	1	20%	5	100%
Autre	9	69%	1	8%	3	23%	13	100%
CRMEA	6	67%	0	0%	3	33%	9	100%
FORESTERIE	5	100%	0	0%	0	0%	5	100%
GDTR	4	100%	0	0%	0	0%	4	100%
GEA	3	100%	0	0%	0	0%	3	100%
MEA	5	100%	0	0%	0	0%	5	100%
MSI	1	50%	1	50%	0	0%	2	100%
Viti Manager	2	100%	0	0%	0	0%	2	100%
Viti-Oeno	8	73%	0	0%	3	27%	11	100%
Total	59	79%	3	4%	13	17%	75	

Lieu de travail et secteur d'activité

act pro et vol

	Province (yc DOM-COM)		Île-de-france		Etranger		Total	
	N	% cit.	N	% cit.	N	% cit.	N	% cit.
Productions agricoles (végétales, animales, piscicoles, sylvicoles)	12	71%	0	0%	5	29%	17	100%
Agroalimentaire	3	50%	0	0%	3	50%	6	100%
Restauration collective	0		0		0		0	100%
Agrofourniture - Agrochimie - Agroéquipement	1	100%	0	0%	0	0%	1	100%
Autres industries (pharmaceutique, énergie, construction, bois...)	4	80%	1	20%	0	0%	5	100%
Développement / Aménagement / Environnement / Paysage	2	100%	0	0%	0	0%	2	100%
Services aux entreprises et aux particuliers, agricoles et non-agricoles	12	80%	2	13%	1	7%	15	100%
OPA (chambre d'agriculture, syndicat, interprofession...)	11	100%	0	0%	0	0%	11	100%
Administrations (Etat, territoriale...)	1	50%	0	0%	1	50%	2	100%
Enseignement et recherche (publique et privée)	5	100%	0	0%	0	0%	5	100%
Commerce / distribution	6	86%	0	0%	1	14%	7	100%
Organismes internationaux, humanitaires et d'appui au développement	1	50%	0	0%	1	50%	2	100%
Activités de loisirs / Activités culturelles	0		0		0		0	100%
Autres activités	0	0%	0	0%	1	100%	1	100%
Total	58	78%	3	4%	13	18%	74	

Salaires

Salaire en France (temps plein)
 act pro à temps plein en France - hors volontaires

		Homme	Femme	Total
SalaireBrutAnnuelHorsPrimes	Moyenne	26581	26998	26881
	Médiane	26900	26200	26200
	Effectif	14	36	50
PrimesAnnuellesBrutes	Moyenne	1333	1022	1143
	Médiane	250	0	0
	Effectif	12	19	31
AvantagesNatureMontant	Moyenne	1506	1545	1529
	Médiane	1600	1000	1000
	Effectif	8	11	19
SalaireTotalAvecPrimes	Moyenne	27724	27537	27589
	Médiane	27150	26200	26200
	Effectif	14	36	50
SalaireTotalAvecPrimesEtAvantages	Moyenne	28585	28009	28170
	Médiane	28800	27206	27550
	Effectif	14	36	50

Salaire à l'étranger (temps plein)
 act pro à temps plein à l'étranger - hors volontaires

		Homme	Femme	Total
SalaireBrutAnnuelHorsPrimes	Moyenne	24000	28635	27708
	Médiane	24000	30270	27540
	Effectif	1	4	5
PrimesAnnuellesBrutes	Moyenne	3000	763	1323
	Médiane	3000	0	1145
	Effectif	1	3	4
AvantagesNatureMontant	Moyenne	300	1367	1100
	Médiane	300	900	600
	Effectif	1	3	4
SalaireTotalAvecPrimes	Moyenne	27000	29208	28766
	Médiane	27000	31415	29830
	Effectif	1	4	5
SalaireTotalAvecPrimesEtAvantages	Moyenne	27300	30233	29646
	Médiane	27300	33365	32830
	Effectif	1	4	5

Salaire en France et spécialité de formation (temps plein)
act pro à temps plein en France - hors volontaires

	SalaireTotalAvecPrimes		
	Moyenne	Médiane	Effectif
A2	24550	25000	4
AGROGER	25480	24000	3
AgroTIC	29160	26000	5
ANS	27500	27475	4
Autre	28801	30000	9
CRMEA	27133	28800	3
FORESTERIE	27200	25500	5
GDTR	24755	25184	3
GEA	23836	22800	3
MEA	29780	31000	5
MSI	28500	28500	2
Viti Manager	23300	23300	2
Viti-Oeno	25999	24918	6
Total	27061	25970	54

Salaire à l'étranger et spécialité de formation (temps plein)
act pro à temps plein à l'étranger - hors volontaires

	SalaireTotalAvecPrimes		
	Moyenne	Médiane	Effectif
A2			0
AGROGER			0
AgroTIC			0
ANS	33000	33000	1
Autre	42000	42000	1
CRMEA	27000	27000	1
FORESTERIE			0
GDTR			0
GEA			0
MEA			0
MSI			0
Viti Manager			0
Viti-Oeno	20915	20915	2
Total	28766	29830	5

Salaire en France et secteur d'activités (temps plein)
act pro à temps plein en France - hors volontaires

	SalaireTotalAvecPrimes		
	Moyenne	Médiane	Effectif
Productions agricoles (végétales, animales, piscicoles, sylvicoles)	26835	25674	10
Agroalimentaire	30983	30000	3
Restauration collective			0
Agrofourniture - Agrochimie - Agroéquipement	34800	34800	1
Autres industries (pharmaceutique, énergie, construction, bois...)	28870	25500	5
Développement / Aménagement / Environnement / Paysage	26950	26950	2
Services aux entreprises et aux particuliers, agricoles et non-agricoles	28121	27800	14
OPA (chambre d'agriculture, syndicat, interprofession...)	24030	24450	10
Administrations (Etat, territoriale...)	20108	20108	1
Enseignement et recherche (publique et privée)	24453	26000	3
Commerce / distribution	27900	25800	5
Organismes internationaux, humanitaires et d'appui au développement			0
Activités de loisirs / Activités culturelles			0
Autres activités			0
Total	27061	25970	54

Salaire à l'étranger et secteur d'activité (temps plein)
act pro à temps plein à l'étranger - hors volontaires

	SalaireTotalAvecPrimes		
	Moyenne	Médiane	Effectif
Productions agricoles (végétales, animales, piscicoles, sylvicoles)	12000	12000	1
Agroalimentaire	37500	37500	2
Services aux entreprises et aux particuliers, agricoles et non-agricoles	29830	29830	1
Commerce / distribution	27000	27000	1
Total	28766	29830	5

Fonctions occupées

Fonctions selon le sexe
act pro et vol

	Homme		Femme		Total	
	N	% cit.	N	% cit.	N	% cit.
Direction / Gérance	0	0%	0	0%	0	0%
Administration / gestion / organisation	0	0%	0	0%	0	0%
Production (agricole, paysager, d'aménagement)	9	38%	10	20%	19	26%
Conseil agricole et territorial	3	13%	9	18%	12	16%
Production industrielle	2	8%	1	2%	3	4%
Service connexe à la production (Qualité / Contrôle)	1	4%	3	6%	4	5%
Achat - Approvisionnement - Logistique	1	4%	0	0%	1	1%
Etude / R&D / Projets (Hors recherche publique)	3	13%	14	28%	17	23%
Développement durable / Environnement	0	0%	1	2%	1	1%
Marketing / Commercial	1	4%	5	10%	6	8%
Recherche publique	0	0%	1	2%	1	1%
Enseignement supérieur	0	0%	0	0%	0	0%
Enseignement / Formation	1	4%	1	2%	2	3%
Communication / Publicité	1	4%	0	0%	1	1%
Economie / Gestion financière	1	4%	3	6%	4	5%
Informatique	1	4%	2	4%	3	4%
Relations internationales et appui au développement	0	0%	0	0%	0	0%
Autre fonction	0	0%	0	0%	0	0%
Total	24	100%	50	100%	74	

Fonctions selon la spécialité de formation (effectifs)

act pro et vol

	A2	AGRO GER	AgroTIC	ANS	Autre	CRMEA	FORES TERIE	GDTR	GEA	MEA	MSI	Viti Manager	Viti- Oeno	Total
Direction / Gérance	0	0	0	0	0	0	0	0	0	0	0	0	0	0
Administration / gestion / organisation	0	0	0	0	0	0	0	0	0	0	0	0	0	0
Production (agricole, paysager, d'aménagement)	0	3	0	0	1	8	1	0	0	0	0	1	5	19
Conseil agricole et territorial	2	2	0	0	1	0	1	4	0	1	0	0	1	12
Production industrielle	0	0	0	0	2	0	1	0	0	0	0	0	0	3
Service connexe à la production (Qualité / Contrôle)	0	0	0	1	2	0	0	0	0	0	0	0	1	4
Achat - Approvisionnement - Logistique	0	0	0	0	0	0	1	0	0	0	0	0	0	1
Etude / R&D / Projets (Hors recherche publique)	2	0	3	3	5	0	1	0	2	1	0	0	0	17
Développement durable / Environnement	0	0	0	0	0	0	0	0	1	0	0	0	0	1
Marketing / Commercial	0	0	1	1	0	0	0	0	0	1	0	1	2	6
Recherche publique	0	0	0	0	0	0	0	0	0	0	0	0	1	1
Enseignement supérieur	0	0	0	0	0	0	0	0	0	0	0	0	0	0
Enseignement / Formation	1	1	0	0	0	0	0	0	0	0	0	0	0	2
Communication / Publicité	0	0	0	0	0	1	0	0	0	0	0	0	0	1
Economie / Gestion financière	0	0	0	0	2	0	0	0	0	2	0	0	0	4
Informatique	0	0	1	0	0	0	0	0	0	0	2	0	0	3
Relations internationales et appui au développement	0	0	0	0	0	0	0	0	0	0	0	0	0	0
Autre fonction	0	0	0	0	0	0	0	0	0	0	0	0	0	0
Total	5	6	5	5	13	9	5	4	3	5	2	2	10	74

Taille des entreprises

 Taille de l'entreprise et sexe
 act pro et vol

	Homme		Femme		Total	
	N	% cit.	N	% cit.	N	% cit.
Moins de 5 salarié(e)s	2	9%	5	11%	7	11%
De 5 à 9 salarié(e)s	4	18%	7	16%	11	17%
De 10 à 19 salarié(e)s	5	23%	5	11%	10	15%
De 20 à 49 salarié(e)s	1	5%	8	18%	9	14%
De 50 à 99 salarié(e)s	2	9%	5	11%	7	11%
De 100 à 249 salarié(e)s	2	9%	5	11%	7	11%
De 250 à 499 salarié(e)s	1	5%	1	2%	2	3%
De 500 à 1999 salarié(e)s	2	9%	1	2%	3	5%
De 2 000 à 4 999 salarié(e)s	0	0%	1	2%	1	2%
De 5 000 à 9 999 salarié(e)s	1	5%	2	5%	3	5%
De 10 000 à 49 999 salarié(e)s	1	5%	3	7%	4	6%
Plus de 50 000 salarié(e)s	1	5%	1	2%	2	3%
Total	22	100%	44	100%	66	

Taille de l'entreprise et secteur d'activité (effectifs)
act pro et vol

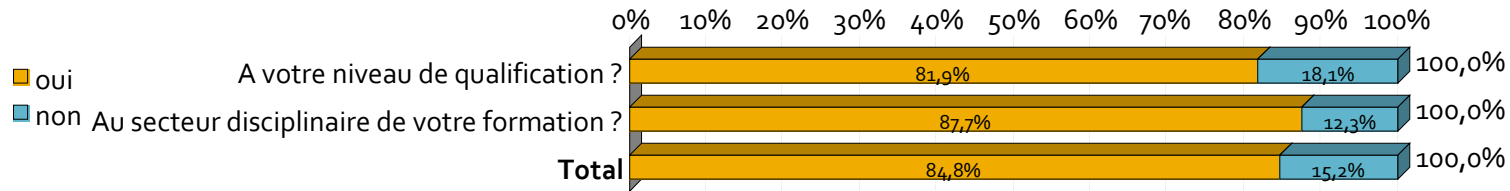
	Productions agricoles (végétales, animales, piscicoles, sylvicoles)	Agroalimentaire	Restauration collective	Agrofourniture - Agrochimie - Agroéquipement	Autres industries (pharmaceutique, énergie, construction, bois...)	Développement / Aménagement / Environnement / Paysage	Services aux entreprises et aux particuliers, agricoles et non-agricoles	OPA (chambre d'agriculture, syndicat, interprofession...)	Administrations (Etat, territoriale...)	Enseignement et recherche (publique et privée)	Commerce / distribution	Organismes internationaux, humanitaires et d'appui au développement	Activités de loisirs / Activités culturelles	Autres activités	Total
Moins de 5 salarié(e)s	3	0	0	0	0	0	2	1	0	1	0	0	0	1	8
De 5 à 9 salarié(e)s	5	0	0	0	0	1	2	2	0	0	1	0	0	0	11
De 10 à 19 salarié(e)s	5	0	0	1	1	0	1	1	1	0	1	1	0	0	12
De 20 à 49 salarié(e)s	2	1	0	0	1	0	2	1	1	0	1	0	0	0	9
De 50 à 99 salarié(e)s	2	0	0	0	0	0	2	2	0	1	0	0	0	0	7
De 100 à 249 salarié(e)s	0	0	0	0	1	1	2	0	0	1	2	0	0	0	7
De 250 à 499 salarié(e)s	0	0	0	0	0	0	0	1	0	0	0	1	0	0	2
De 500 à 1999 salarié(e)s	0	1	0	0	0	0	1	1	0	0	1	0	0	0	4
De 2 000 à 4 999 salarié(e)s	0	0	0	0	1	0	0	0	0	0	0	0	0	0	1
De 5 000 à 9 999 salarié(e)s	0	1	0	0	0	0	2	0	0	0	0	0	0	0	3
De 10 000 à 49 999 salarié(e)s	0	2	0	0	1	0	1	0	0	0	0	0	0	0	4
Plus de 50 000 salarié(e)s	0	1	0	0	0	0	0	0	0	0	1	0	0	0	2
Total	17	6	0	1	5	2	15	9	2	3	7	2	0	1	70

Taille de l'entreprise et secteur d'activité (%)

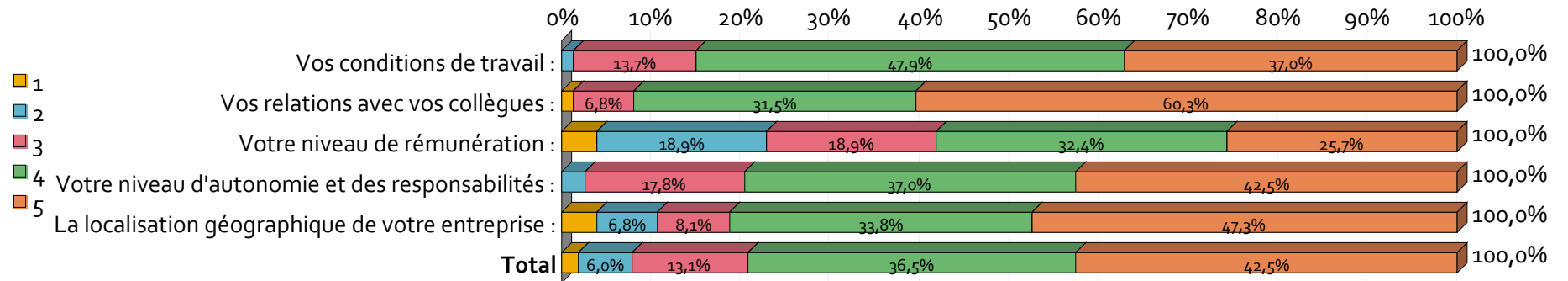
act pro et vol

	Productions agricoles (végétales, animales, piscicoles, sylvicoles)	Agroalimentaire	Restauration collective	Agrofourniture - Agrochimie - Agroéquipement	Autres industries (pharmaceutique, énergie, construction, bois...)	Développement / Aménagement / Environnement / Paysage	Services aux entreprises et aux particuliers, agricoles et non-agricoles	OPA (chambre d'agriculture, syndicat, interprofession...)	Administrations (Etat, territoriale...)	Enseignement et recherche (publique et privée)	Commerce / distribution	Organismes internationaux, humanitaires et d'appui au développement	Activités de loisirs / Activités culturelles	Autres activités	Total
Moins de 5 salarié(e)s	18%	0%	0%	0%	0%	0%	13%	11%	0%	33%	0%	0%	100%	11%	
De 5 à 9 salarié(e)s	29%	0%	0%	0%	0%	50%	13%	22%	0%	0%	14%	0%	0%	16%	
De 10 à 19 salarié(e)s	29%	0%	0%	100%	20%	0%	7%	11%	50%	0%	14%	50%	0%	17%	
De 20 à 49 salarié(e)s	12%	17%	0%	0%	20%	0%	13%	11%	50%	0%	14%	0%	0%	13%	
De 50 à 99 salarié(e)s	12%	0%	0%	0%	0%	0%	13%	22%	0%	33%	0%	0%	0%	10%	
De 100 à 249 salarié(e)s	0%	0%	0%	0%	20%	50%	13%	0%	0%	33%	29%	0%	0%	10%	
De 250 à 499 salarié(e)s	0%	0%	0%	0%	0%	0%	0%	11%	0%	0%	0%	50%	0%	3%	
De 500 à 1999 salarié(e)s	0%	17%	0%	0%	0%	0%	7%	11%	0%	0%	14%	0%	0%	6%	
De 2 000 à 4 999 salarié(e)s	0%	0%	0%	0%	20%	0%	0%	0%	0%	0%	0%	0%	0%	1%	
De 5 000 à 9 999 salarié(e)s	0%	17%	0%	0%	0%	0%	13%	0%	0%	0%	0%	0%	0%	4%	
De 10 000 à 49 999 salarié(e)s	0%	33%	0%	0%	20%	0%	7%	0%	0%	0%	0%	0%	0%	6%	
Plus de 50 000 salarié(e)s	0%	17%	0%	0%	0%	0%	0%	0%	0%	0%	14%	0%	0%	3%	

Adéquation formation emploi



Satisfaction de l'emploi occupé



Echelle allant de 1 (pas satisfait/e) à 5 (très satisfait/e)